

Logiciels de E-learning

Suite aux suggestions envoyées par Chrystel de Ideas, il m'a été demandé de faire une étude comparative des différents logiciels proposés.

Vous trouverez ci-après un descriptif des logiciels suivants :

- Explee
- Moovly
- Captivate
- StoryLine
- Prezi
- PowerPoint

Explee

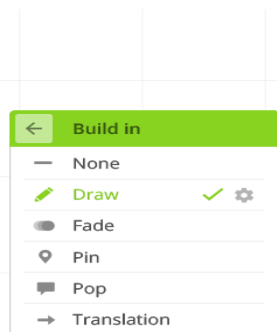
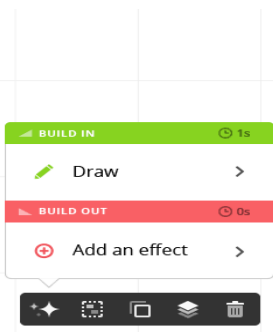
Tarifs :

	LA PLUS POPULAIRE		
 Basique Un avant goût d'animation à petit prix 7€ / mois Licence à l'année ou 9€ chaque mois	 Professionnel Le succès de la présentation animée 25€ / mois Licence à l'année ou 49€ chaque mois	 Créatif Un rendu de qualité pour vos clients 99€ / mois Licence à l'année ou 149€ chaque mois	 Équipe La puissance de la collaboration • Multi-licences • Prix selon le volume Licence à l'année

Profitez de toutes les fonctionnalités. Payez, mettez-à-niveau ou annulez à tout moment.

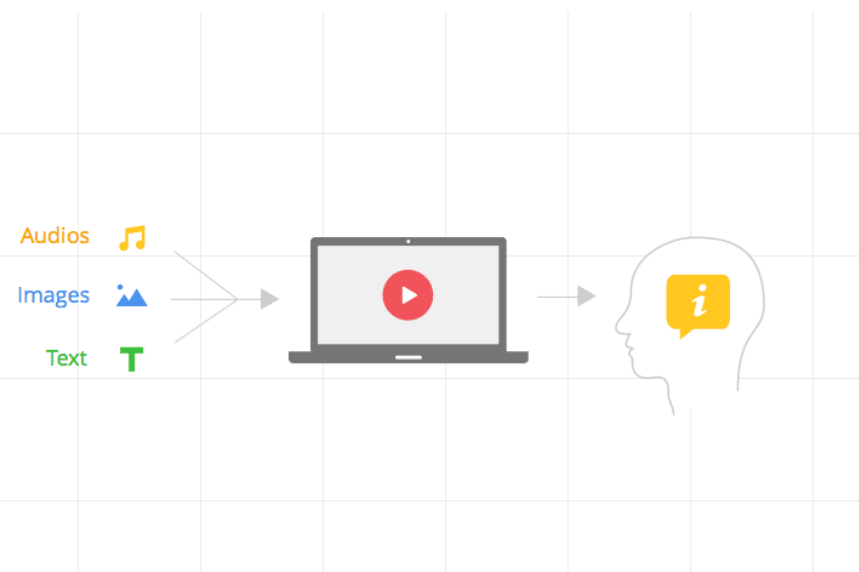
Essayez gratuitement

Qualité web 480p	HD 720p	Full HD 1080p	Jusqu'à 20 personnes
Stockage cloud 500MB	Stockage cloud 2GB	Stockage cloud 10GB	Espace collaboratif
Lecteur vidéo web	Téléchargez vos vidéos	Téléchargez vos vidéos	Créez des vidéos à plusieurs
Logo Explee	Ajoutez votre logo	Ajoutez votre logo	Ajoutez vos couleurs
Voix et musique 1	Voix et musique Illimité	Voix et musique Illimité	Assistance Premium
Revente interdite	Revente interdite	Revente autorisée	Selon offre
Contrôle la privacité	Contrôle la privacité	Contrôle la privacité	Contrôle la privacité



Des effets à la carte pour une vidéo sur mesure

Pour plus de réalisme et accentuer la dimension pédagogique de la video scribing, choisissez l'effet dessin du logiciel d'animation pour voir apparaître vos images sous quelques traits de crayon. Pour un rendu à la hauteur des attentes de votre public, variez les plaisirs, jouez avec les différents effets pour mieux surprendre votre auditoire.



La magie du video scribing : transmettez vos idées

Faire sensation auprès de votre audience avec votre video scribing, c'est bien. Être sûr d'avoir fait passer votre message et que vos propos restent ancrés dans les mémoires, c'est mieux. En sollicitant la mémoire visuelle et auditive de votre auditoire et en maniant le logiciel d'animation comme un pro, vous facilitez la transmission de l'information, sa compréhension et surtout sa mémorisation.

Pour connaître tous les secrets d'une présentation animée pas comme les autres, découvrez les fonctionnalités du [logiciel d'animation Explee](#) en 5 minutes, montre en main !

Explee à plusieurs vidéos tutoriels ce qui est un bon avantage pour apprendre facilement à utiliser le logiciel.

Une banque d'images sur-mesure

Profitez des 6 000 images de notre logiciel de présentation pour rendre votre video scribing attractive et illustrer vos propos. Celles-ci sont classées par mot-clé et par catégorie pour mieux faciliter vos recherches.

Éditeur d'audio

Grâce à notre éditeur Softcut, réduisez, coupez, dupliquez et appliquez des fondus sur les fichiers audios de votre video scribing. Pour un rendu plus saisissant, ajoutez des effets sonores à certains de vos éléments pour mieux marquer leur apparition.

La synthèse vocale NEW

Vous n'avez pas le temps ni les moyens d'engager une voix off professionnelle ? Cela tombe bien : notre TTS HumanBeing est fait pour vous. Rédigez votre texte, choisissez l'une des 5 langues disponibles, le genre et le style de la voix et... laissez-vous bercer par ses paroles.



1 Introduction : les bases d'Explee



2.1 Comment ajouter une animation ?



2.2 Comment appliquer un effet ?



2.3 Comment modifier la durée d'une animation ?



2.4 Comment importer une image ?

Moovly

Logiciel Anglophone

	Most popular	
<p>30-day trial</p> <p>Free</p> <p>No credit card details needed</p> <p>Try it free for 30 days</p> <ul style="list-style-type: none"> ✓ 1 account ✗ Only 100 MB online storage ✗ Lower quality video: max. SD 480p ✗ Moovly watermark and outro ✗ Commercial use not allowed ✓ Regular support ✓ 500,000 free videos, music, sounds and images No need to shoot your own footage ✗ No Shutterstock integration ✓ Use your own videos, images, sounds and music You can even record your own voice-over directly in the editor ✓ HTML5-based online video editor No need to install any software Works on Mac, Windows and Linux ✗ No custom library <p>30-day trial</p>	<p>Moovly Pro</p> <p>\$24.92/month</p> <p>Yearly billing Or \$49 monthly billing</p> <p>Make your first video now</p> <ul style="list-style-type: none"> ✓ 1 account ✓ Large online storage: 1 GB ✓ High-quality video: up to HD 1080p ✓ No watermark or outro ✓ Commercial use allowed ✓ Regular support ✓ 500,000 free videos, music, sounds and images No need to shoot your own footage ✓ Shutterstock integration & discount Preview Shutterstock videos, images and sounds in your own video and purchase them with a discount ✓ Use your own videos, images, sounds and music You can even record your own voice-over directly in the editor ✓ HTML5-based online video editor No need to install any software Works on Mac, Windows and Linux ✗ No custom library <p>Monthly or yearly subscription</p>	<p>Moovly Enterprise</p> <p>\$125/month</p> <p>Yearly billing</p> <p>Buy Moovly Enterprise</p> <ul style="list-style-type: none"> ✓ 5 accounts ✓ Massive online storage: 5 GB/account ✓ High-quality video: up to HD 1080p ✓ No watermark or outro ✓ Commercial use allowed ✓ Priority support with a dedicated account manager, just for you ✓ 500,000 free videos, music, sounds and images No need to shoot your own footage ✓ Shutterstock integration & discount Preview Shutterstock videos, images and sounds in your own video and purchase them with a discount ✓ Use your own videos, images, sounds and music You can even record your own voice-over directly in the editor ✓ HTML5-based online video editor No need to install any software Works on Mac, Windows and Linux ✓ Custom corporate library Your images, fonts and house style, ready to use in your videos <p>Yearly subscription</p>

<p>1</p> <p>Pick a video template or start from scratch</p> <p>We've got loads of great looking professional templates to choose from.</p> <p>Or start from scratch with your own material.</p>	<p>2</p> <p>Drag, drop & animate</p> <p>Have fun choosing from our huge selection of free images, video clips and audio.</p> <p>Simply drag and drop them in your template and add animation. Easy!</p>	<p>3</p> <p>Export & share your video</p> <p>When your video is finished, you can download it or share it on Facebook, YouTube or the public Moovly Gallery.</p>
---	---	--

Professional videos made affordable, intuitive and simple

What would you like to create?

- Engaging explainer video
- Animated video
- YouTube intro
- Whiteboard animation
- Advertisement
- Banner
- ...

Moovly lets you make **any video you can think of**. Without spending thousands of dollars on a video production agency.

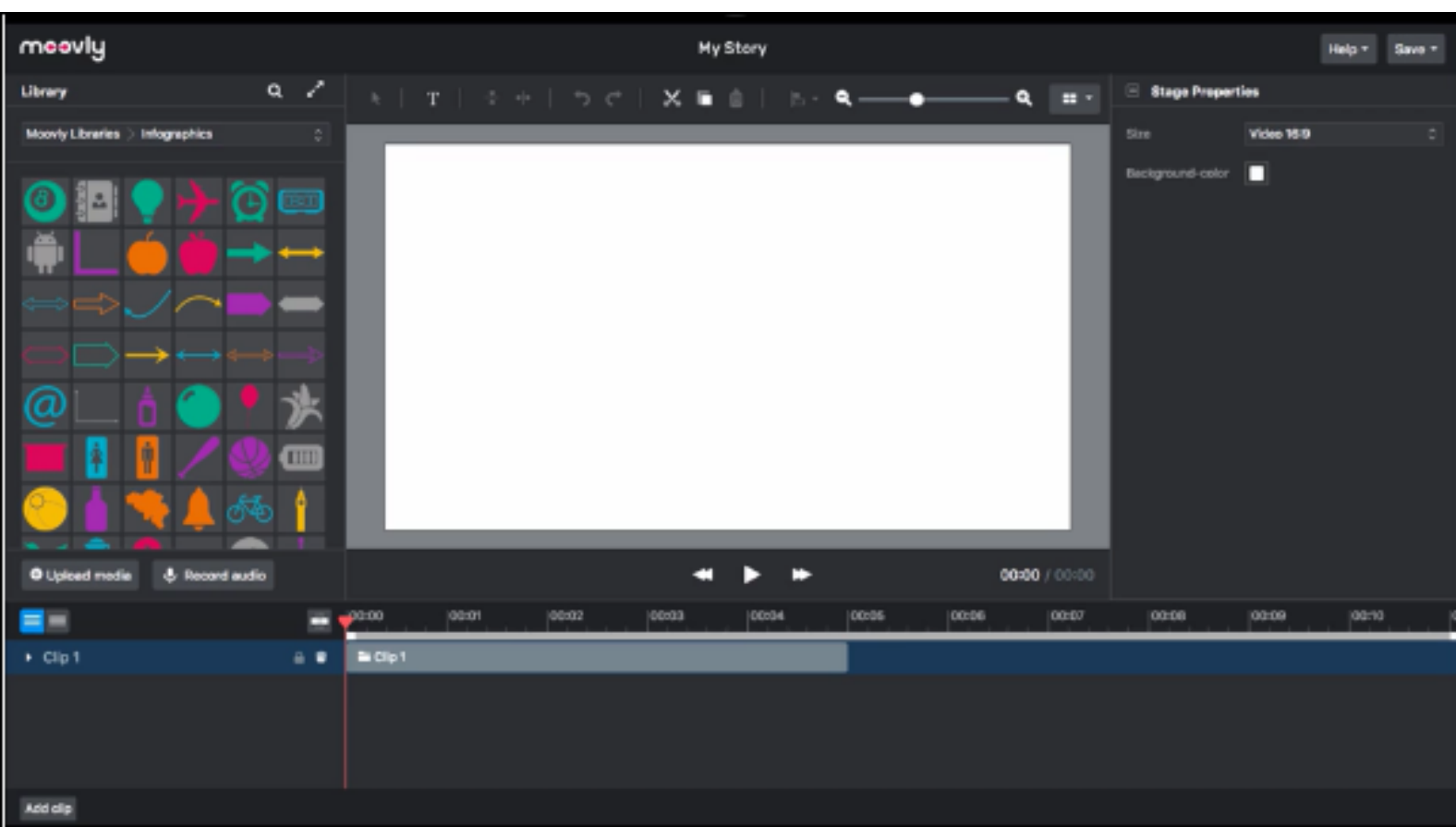
Our editor is **so easy and intuitive anyone can use it**.



How does Moovly work?

Moovly makes creating your own videos easy.

- ✓ **All you need is a browser**
You don't have to install any software
- ✓ **Over 600,000 free template videos, images, sounds and music tracks**
You don't have to know how to draw or shoot footage
- ✓ **Easy to use drag-and-drop editor**
You don't have to know how to edit or animate



Captivate

S'abonner pour **35,99 € / mois TTC**

Acheter

/ licence

Intelligent. Dès le début

Créez automatiquement des contenus réactifs à l'aide de boîtes Fluid Box innovantes. Convertissez* en quelques clics vos anciens cours en contenu d'e-learning réactif. Offrez de superbes polices où vous le souhaitez grâce à l'intégration avec Adobe Typekit.

Productif jusqu'au bout

Créez tous types de contenus : simulations, démonstrations en HD, évaluations et bien plus encore avec un seul outil. Créez des storyboards avec Adobe Captivate Draft et transformez-les en cours attrayants grâce à plus de 75 000 ressources d'e-learning gratuites.

Smarter Adobe Captivate. More productive you.



Création rapide de contenu d'e-learning

Conception de contenu e-learning intelligent [Nouveau]

Adoptez le modèle d'apprentissage intelligent : proposez des contenus attrayants, interactifs et indépendants du terminal avec un maximum de simplicité. Créez automatiquement les contenus réactifs les mieux adaptés aux terminaux de vos apprenants, transformez automatiquement les projets hérités en projets réactifs, et proposez automatiquement d'excellentes expériences de visualisation grâce à l'intégration avec Adobe Typekit.

[Visionner la vidéo >](#)

Boîtes Fluid Box [Nouveau]

Découvrez les éléments de base de la conception intelligente de contenu e-learning, avec des conteneurs qui optimisent l'utilisation des espaces blancs. Ces conteneurs s'appliquent lorsque vous choisissez un thème réactif. Vous pouvez également dessiner vos propres boîtes Fluid Box. Les objets placés dans les boîtes Fluid Box sont alignés automatiquement, ce qui fait que les apprenants bénéficient toujours d'une expérience réactive, quel que soit le terminal ou le navigateur utilisé. Pulvérisez les délais de création et accélérez la commercialisation avec une multitude de puissantes fonctionnalités telles que l'affichage optionnel des objets et le verrouillage du format.

Création de contenu e-learning réactif et multiécran [Amélioration]

Créez comme jamais : le contenu se réorganise automatiquement pour le terminal de l'apprenant. Utilisez la fonction de prévisualisation spécifique au terminal qui est intégrée au produit pour voir comment votre projet s'affichera. Publiez un seul projet tout en proposant automatiquement une expérience réactive à vos apprenants.

[Visionner la vidéo >](#)

Configurez une expérience simple comme un jeu d'enfant



Simple

Déployez des cours en moins de 90 minutes en vous aidant du centre d'aide en ligne, des vidéos intégrées et du support technique disponible 24 h sur 24 et 7 jours sur 7.



Automatisé

Automatisez les tâches de routine en attribuant automatiquement les programmes de formation, en planifiant la création de rapports et en synchronisant les utilisateurs.



Souple

Personnalisez chaque expérience et assurez le suivi de toutes les formations (en ligne, hors ligne, interne, externe) sur une seule et même plate-forme.

[En savoir plus >](#)

Une expérience d'apprentissage agréable



Attrayant

Proposez des formations divertissantes grâce à la ludification du contenu, à la lecture unifiée et à des vidéos en flux continu de haute qualité.



Adapté aux mobiles

Proposez des formations pour les apprenants en déplacement, grâce aux applications mobiles qui permettent d'accéder à du contenu de formation et d'envoyer des notifications.



Personnalisé

Offrez des expériences d'apprentissage sur mesure grâce à des tableaux de bord personnalisés et à des recommandations de cours.

[En savoir plus >](#)

Une expérience mesurable et tangible



Suivi

Suivez l'activité de tous vos employés en matière de formations et de certifications. Générez des bilans de formation pour suivre l'historique de formation.



Informé

Gardez une visibilité sur la progression des apprenants, des services, des équipes et des partenaires par rapport à leurs objectifs.



Personnalisés

Obtenez des informations exploitables sur vos projets de formation grâce à une structure de création de rapports robuste.

[En savoir plus >](#)

Une expérience d'entreprise évolutive



Extensible

Créez une sous-instance de votre système LMS pour chaque groupe d'entreprises, de filiales et d'apprenants externes.



Accessible

Utilisez les API pour intégrer Adobe Captivate Prime à votre intranet ou à un système d'entreprise existant.



Intégration

Offrez aux apprenants un accès à tous les supports de formation, grâce à des intégrations prêtes à l'emploi avec les fournisseurs de contenus et les systèmes SFDC.

[En savoir plus >](#)

Une expérience puissante et fiable



Rapide

Adobe Captivate Prime exploite la technologie Brightcove® de diffusion vidéo en flux continu adaptatif, l'infrastructure cloud évolutive d'Amazon et les serveurs d'Akamai pour une distribution rapide.



Sécurisé

Adobe Captivate Prime est conforme aux normes SOC 2 et SSO, et respecte certaines des directives les plus strictes en matière de sécurité de l'infrastructure cloud, des données et des applications.



Pris en charge

Bénéficiez d'une assistance étape par étape pour l'intégration, d'un centre d'aide en ligne pour la résolution des problèmes et d'un support technique disponible 24 heures sur 24 et 7 jours sur 7.

StoryLine

ACCUEIL / LOGICIELS ARTICULATE

Articulate Storyline 3

624,50€ – 1249,00€

Solution Auteur e-Learning comprenant: le logiciel Storyline Version 3, le Support technique par email, ainsi que l'accès gratuit aux mises à jour pendant la durée de vie de la version

Licence Storyline 3

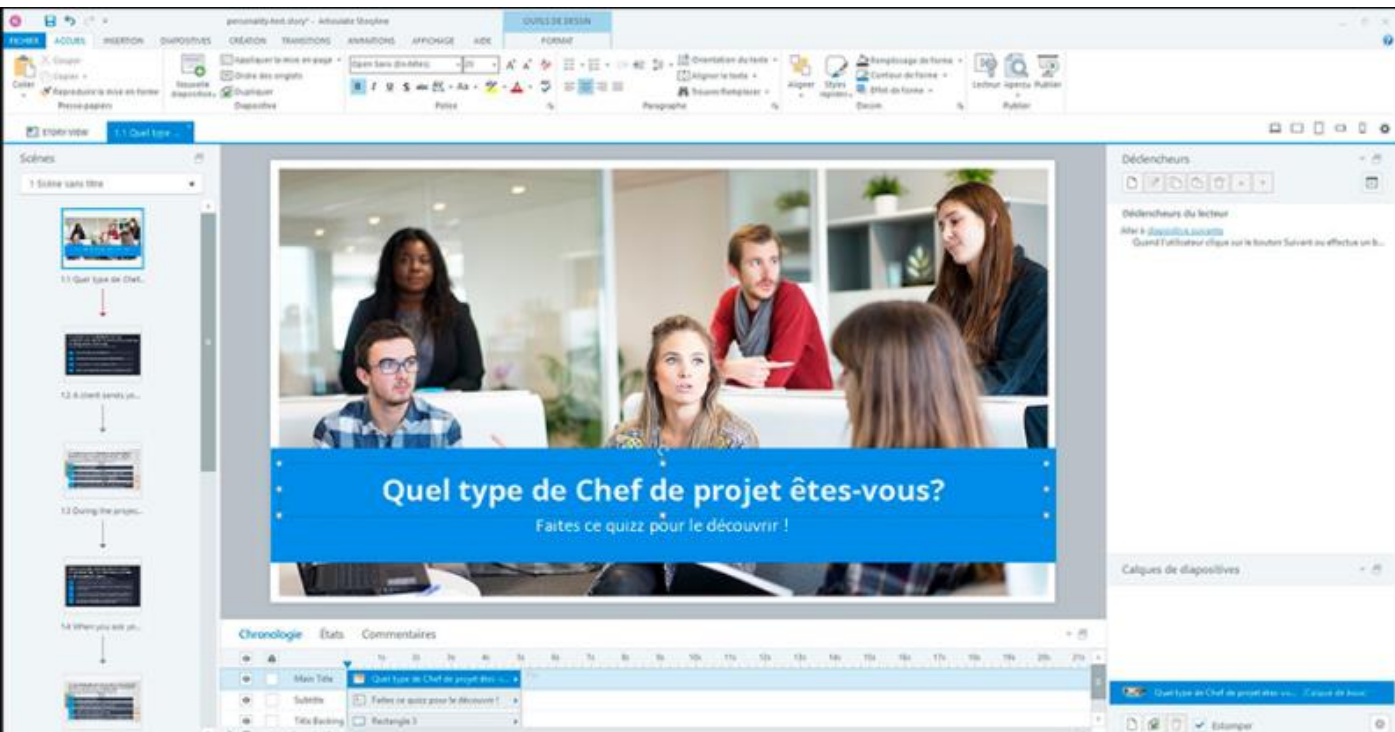
Choisir une option

-

1

+

AJOUTER AU PANIER



Ajoutez un sous-titrage codé

Vous pouvez maintenant importer un fichier de sous-titres pour chaque piste audio et vidéo de votre cours. Ensuite, apportez une touche personnelle à vos textes en choisissant votre type de police.

Ajoutez de nouvelles interactions sous forme de cadran en quelques secondes

Laissez les apprenants manipuler des données et glisser le contenu avec les cadrans interactifs. Personnalisez les cadrans pré-construits ou créez le vôtre à partir de n'importe quel objet, graphique ou image.

Créez des interactions de type jeux

Créez facilement des interactions avec des nouveaux déclencheurs et la gestion des mouvements liés aux trajectoires

Bénéficiez de performances améliorées en HTML5

La sortie HTML5 a été optimisée, elle fonctionne plus rapidement et prend en charge plus de fonctionnalités que jamais.

Boostez votre productivité

Laissez Storyline faire le travail pour vous. Profitez des dernières améliorations de productivité pour terminer plus rapidement vos projets.

Structurez vos textes avec les tableaux

Les cellules s'adaptent à votre texte et vous pouvez diviser et fusionner des cellules. Formatez des tableaux avec des styles prêts à l'emploi ou personnalisez-les avec des remplissages et des contours.

Prezi

	OFFRE FAVORITE	
<h2>Standard</h2> <p>POUR USAGE PERSONNEL</p> <p>Créez de magnifiques présentations dans notre éditeur en ligne et contrôlez leur visibilité.</p> <p>À partir de 7€/mois</p> <p>Commencer votre essai GRATUIT</p>	<h2>Plus</h2> <p>POUR LES PRÉSENTATEURS EXPERTS</p> <p>Tout ce qui est compris dans Standard, plus les fonctionnalités avancées pour présentateur, et l'accès hors-ligne.</p> <p>À partir de 19€/mois</p> <p>Commencer votre essai GRATUIT</p>	<h2>Premium</h2> <p>POUR LES PROFESSIONNELS</p> <p>Tout ce qui est compris dans l'offre Plus, agrémenté de puissants outils d'analyse et de formations avancées en ligne.</p> <p>À partir de 59€/mois</p> <p>Commencer votre essai GRATUIT</p>

Interface simple et intuitive

Dans le cloud

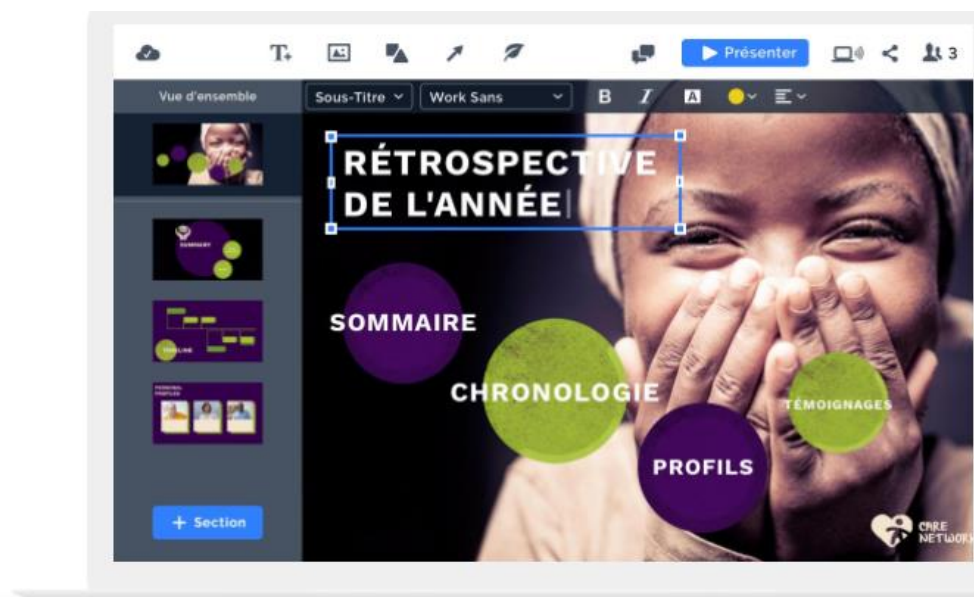
Créez et collaborez partout où une connexion est disponible.

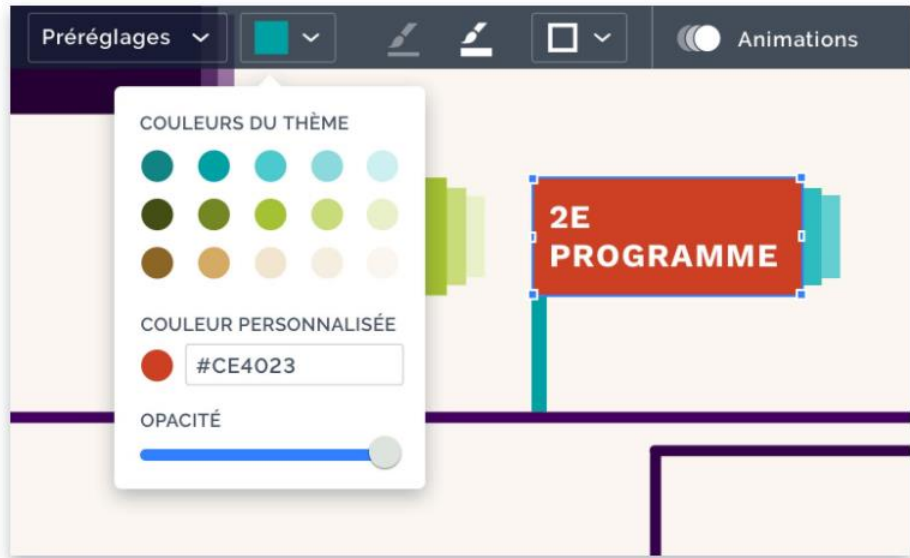
★ PLUS

Sur votre bureau

Utilisez notre app pour travailler partout, même hors-ligne.

Prezi est disponible pour Mac et Windows.





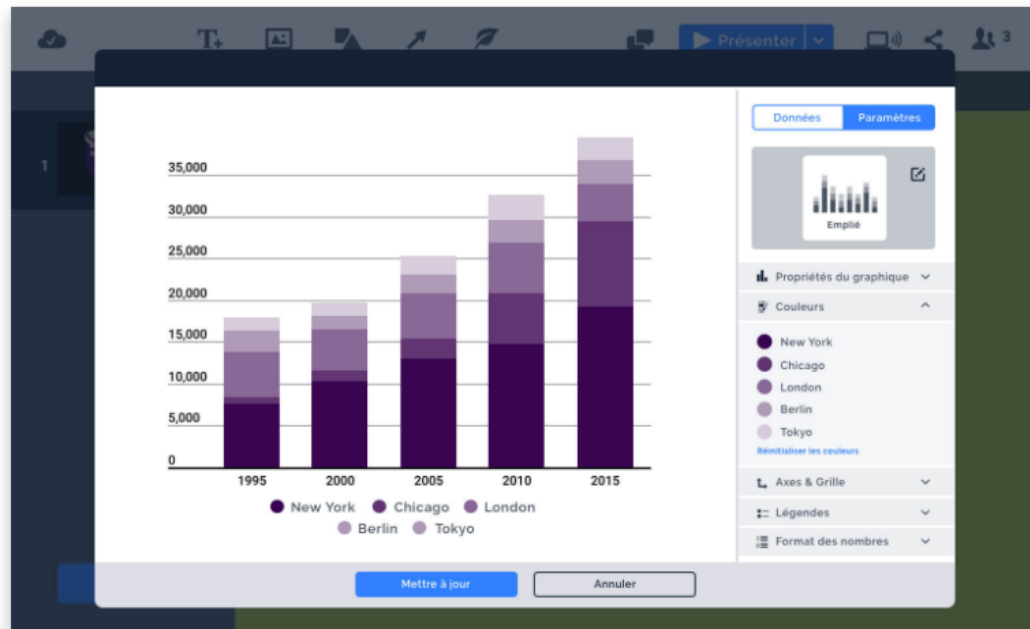
Totalement personnalisable

Choisissez un modèle de designer

Personnalisez à partir d'un grand choix de polices et de couleurs.

Importez vos médias

Ajoutez facilement vos photos, vidéos et PDF.



NOUVEAU ★ PLUS

Faites briller vos données

Créez de magnifiques graphiques et zoomez dessus pour révéler les histoires percutantes qui se cachent derrière les données en y plaçant du texte, des images, ou des vidéos.

► 1. La vue d'ensemble

La toile ouverte de Prezi vous permet d'organiser et de voir votre présentation dans son ensemble.

► 2. Les structures intelligentes

Les structures intelligentes facilitent l'organisation du contenu grâce à la fonctionnalité glisser-déposer, sans modifier la disposition.

► 3. La révélation par le zoom

La fonction de révélation par le zoom vous permet de dévoiler les détails importants en développant votre histoire.

► 4. Les déplacements libres

Plus besoin de cliquer d'une diapo à l'autre pour trouver la section que vous cherchez. Naviguez intuitivement dans votre présentation interactive.

PowerPoint

(Meilleure idée à mes yeux)

Tous ces logiciels prétendent être les meilleurs, tous sont payants, et peu utiles étant donné que nous avons Powerpoint. Je pense qu'il est inutile d'investir dans un de ces logiciels. Certes, il est plus simple de créer des cours d'E-learning sur ces logiciels mais c'est également possible sur powerpoint. Ces logiciels de E-learning sont plus intuitifs, ils permettent de faire des diapos avec insertion de vidéo, son, animation etc ... cependant nous pouvons faire exactement la même chose sur powerpoint. De plus toute l'équipe Afdet est plus au point sur powerpoint et l'apprentissage d'un nouveau logiciel ralentirait la mise en place du E-learning.