

N. Michot<sup>1</sup>, L. Germain<sup>2</sup>, A. Malgras<sup>1</sup>, J. Krier<sup>1</sup>, PL. Nguyen-Thi<sup>2</sup>, D. Quilliot<sup>1</sup>

1. Unité Transversale de Nutrition<sup>1</sup>, CHRU Nancy, Pôle Digestif, Service Endocrinologie, Diabétologie, Nutrition, Nancy, France  
 2. Unité Transversale d'Education Thérapeutique, CHRU Nancy, Pôle S2R, Service d'Evaluation et d'Information Médicales, Nancy, France



### Contexte

#### Le cancer en Lorraine:

- > 1ère cause de mortalité, 13.000 nouveaux cas/an, 4ème rang des régions françaises
- > Le cancer digestif : 1ère place des hospitalisations liées au cancer
- > CHRU de Nancy en 2013 : 2500 séjours Soit plus de 850 patients

#### L'éducation thérapeutique au CHRU de Nancy

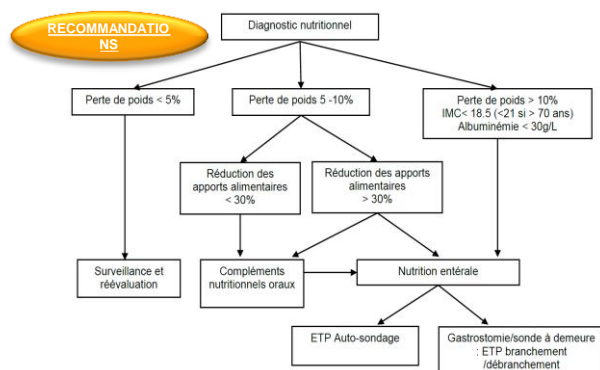
- > 24 programmes différents d'ETP au CHRU de Nancy (poster UTEP)
- > 2 programmes au sein du service de Diabétologie, Maladies Métaboliques et Nutrition dont un de Nutrition Artificielle (2010 – DENUART)
- > Mais: pas de programme ETP spécifique en cancérologie
- > L'autosondage nasogastrique: spécificité de l'équipe nancéenne, programme ETP spécifique (Publication Quilliot et al, JPEN 2015)

### CONCLUSION

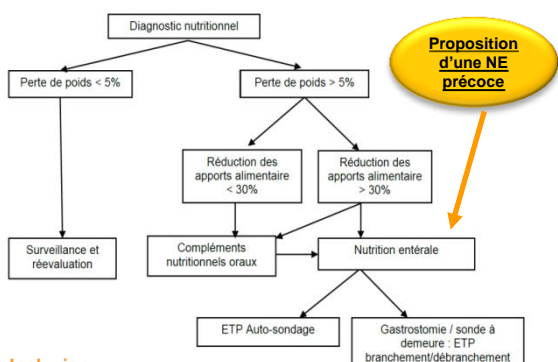
- > NE = Amélioration de la qualité de vie avec la NE : seule étude en chimiothérapie
- > Acceptation de la SNG très élevée (82%) et autosondage dans 80%
- > Acceptation de la nutrition entérale jamais analysée de façon systématique, quelle que soit l'indication
- > Résultats d'un programme d'ETP bien structuré et des IDE exceptionnelles !

### Méthodes

#### Algorithme de prise en charge avant chirurgie oncologique digestive



#### Algorithme de prise en charge nutritionnelle avant chimiothérapie



#### Inclusion

Tous les nouveaux patients admis pour un cancer digestif

#### Diagnostic Educatif

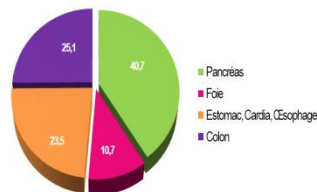
- > Dimension socio professionnelle et environnementale
- > Dimension biomédicale
- > Dimension cognitive
- > Dimension psycho affective
- > PROJET du patient
- > Questionnaire de qualité de vie (DUKE)



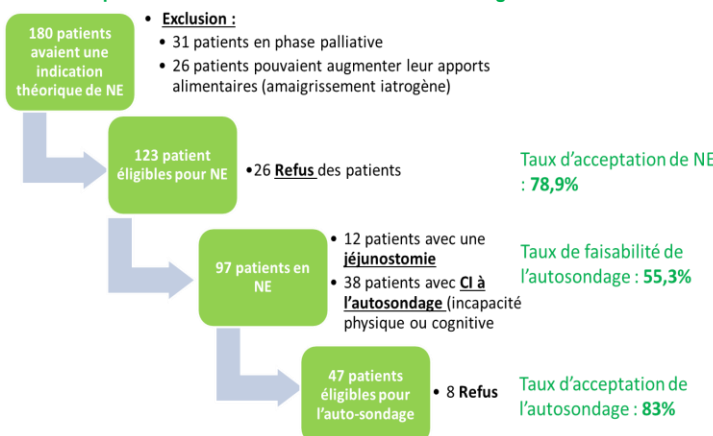
### Résultats

#### 298 patients ont eu un diagnostic nutritionnel :

- > dont 63% d'hommes.
- > l'âge moyen est de 67 ans (+/-9,6 ET).
- > la majorité sont des cancers du pancréas (figure ci-contre)



#### Acceptation et faisabilité de NE et de l'autosondage :



#### Amélioration de la qualité de vie dans toutes les dimensions

qui augmente de 4 points (santé sociale) à 17 points (Incapacité) ; sur une échelle de 0 (mauvais qualité de vie) à 100 (meilleure qualité de vie) (questionnaire DUKE)

