

**Formation des personnels impliqués en
éducation
thérapeutique dans les services publics ou
privés
spécialisés ou non en diabétologie :
résultats d'une enquête préliminaire.**

**Helen Mosnier-Pudar¹, Ghislaine Hochberg², Johann Mathieu³ Gérard Reach⁴,
Dominique Simon⁵, Serge Halimi⁶.**

- 1. Hôpital Cochin – Paris;**
- 2. DELF – Paris;**
- 3. TNS Health Care –Paris;**
- 4. Groupement hospitalier universitaire Nord– Avicenne;**
- 5. Hôpital Pitié Salpêtrière – Paris;**
- 6. CHU – Grenoble.**

L'enquête OBSIDIA

■ Enquête nationale

■ Objectifs:

- **Réaliser un état des lieux** sur l'offre d'éducation thérapeutique (ETP) des patients diabétiques dans les établissements publics et privés avec et sans service de diabétologie
- **Identifier les besoins et les attentes** des centres et des soignants en ETP

■ Soutenue par DELF et ALFEDIAM

■ Précédée:

■ Enquête qualitative:

- réaliser bilan approfondi de l'activité, du fonctionnement et des pratiques en ETP,
- élaborer un matériel d'enquête pour la phase quantitative qui permette une segmentation des centres en fonction de leur pratique

■ Enquête quantitative:

- Pondérer sur échantillon plus large les enseignements de la phase qualitative

■ Enquête exhaustive:

- Questionnaire auto-administré en ligne

Echantillon de la phase quantitative

■ 75 centres

- 27% sont dans un CHRU avec service de diabétologie (20) **CHU**
- 21% sont dans des CHG / CH avec service de diabétologie (16) **CHG+**
- 36% sont dans des CHG / CH sans service de diabétologie (27) **CHG-**
- 16% sont en cliniques privées (12) **Privé**

■ Dont

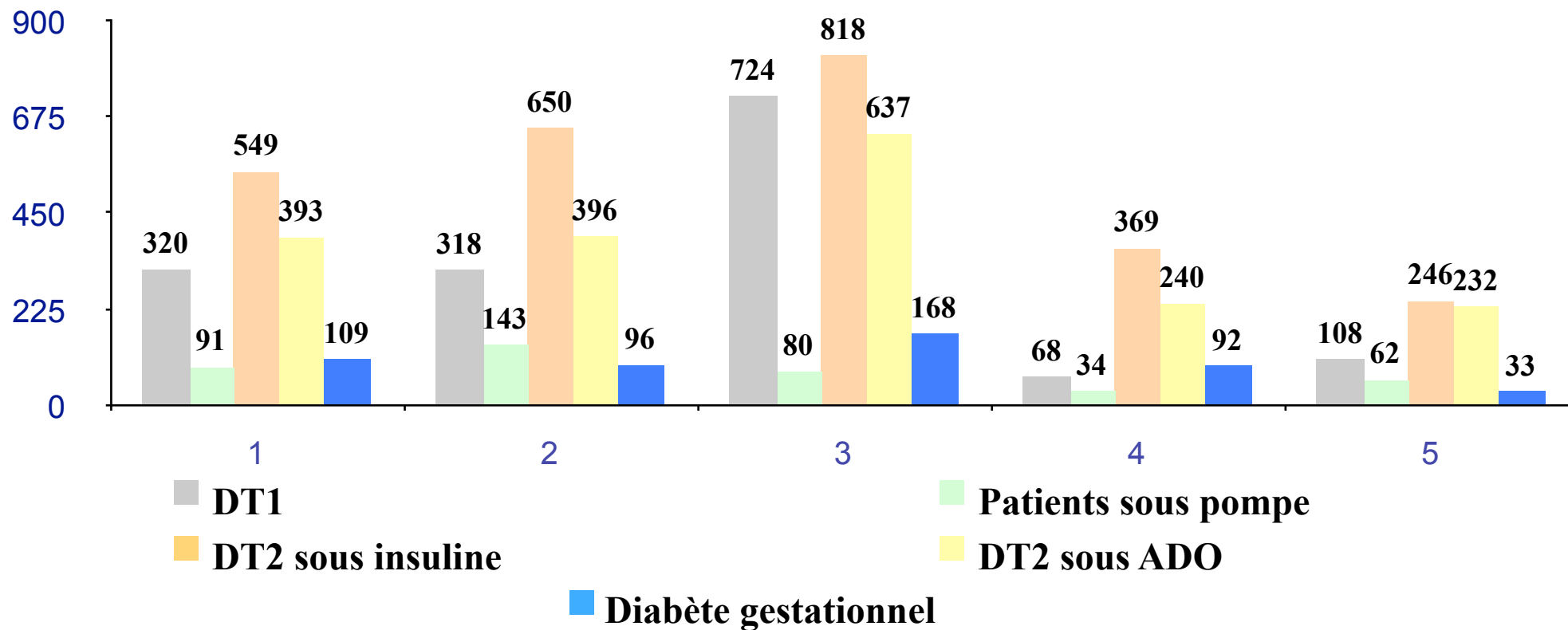
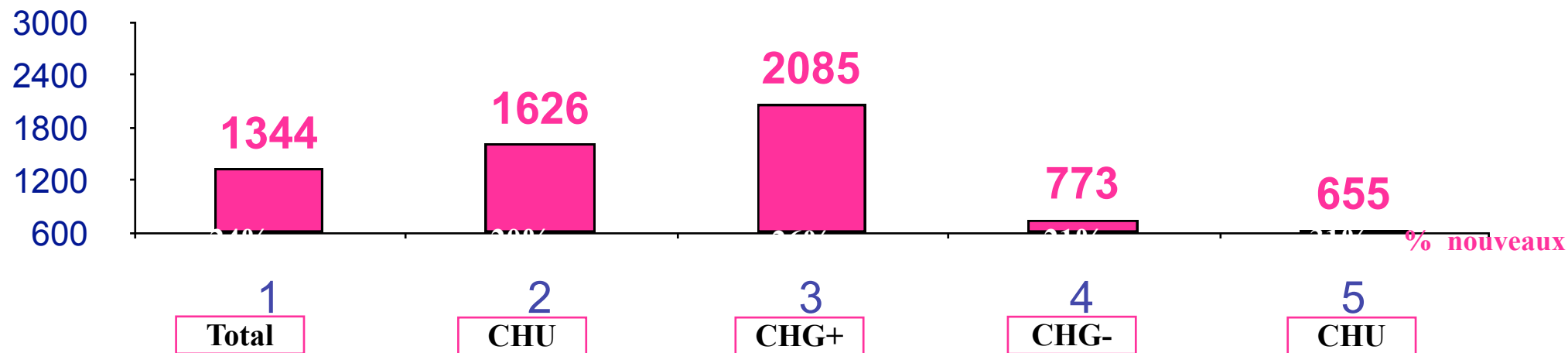
- 48% : services de diabétologie – endocrinologie
- 52% : services de médecine interne et autres
- 84 % d'établissements publics

■ Méthodes

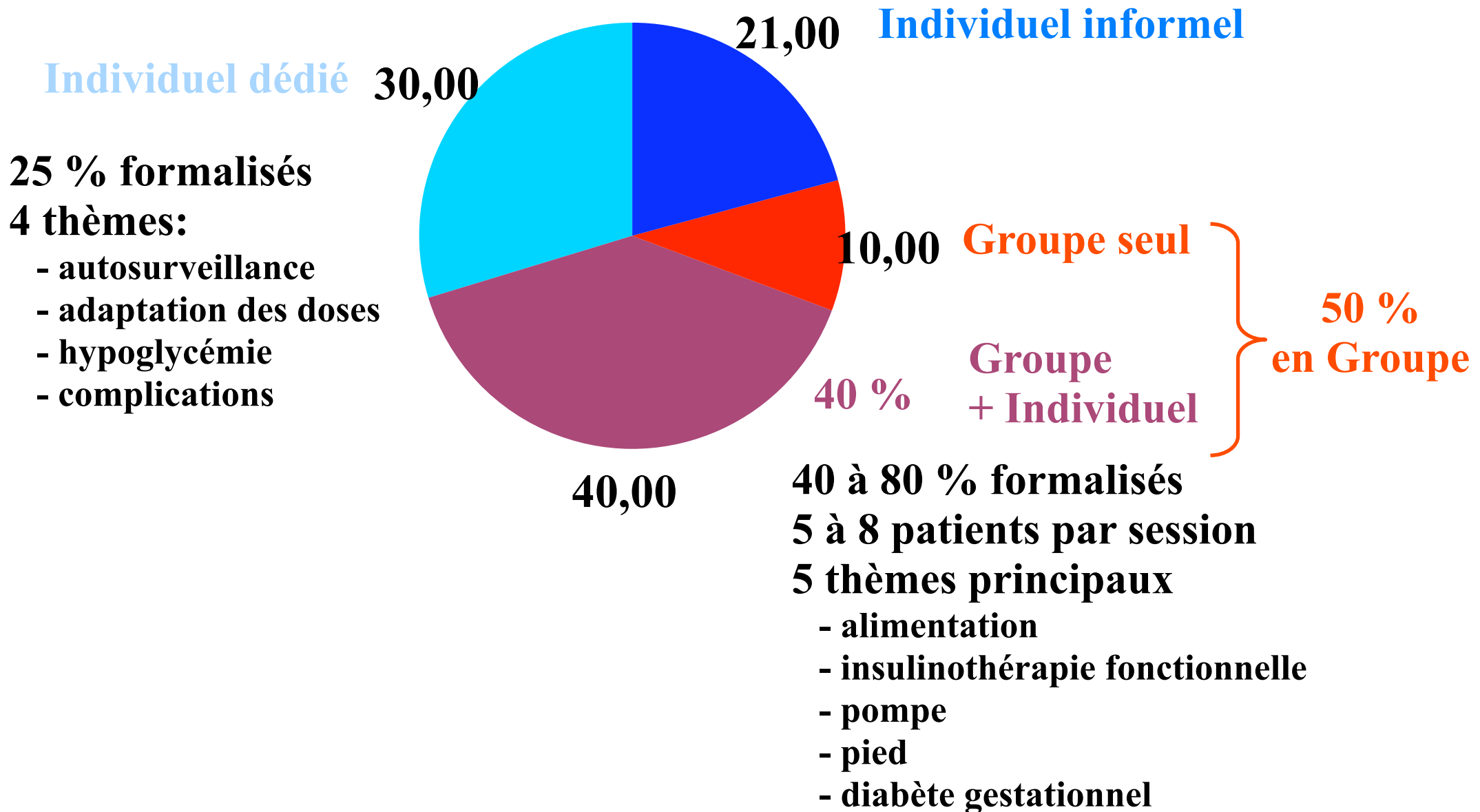
- 2 interviews de 30' à 50' en moyenne
- d'un médecin diabétologue- endocrinologue et d'un non médecin référent en ETP (IDE le plus souvent)

Les patients – Sur les 12 derniers mois

OBSIDIA
2007



L'offre d'ETP



Équipe en charge de l'éducation

18 professionnels / service en moyenne interviennent en ETP


27 en CHU**

17 en CHG avec service de diabétologie

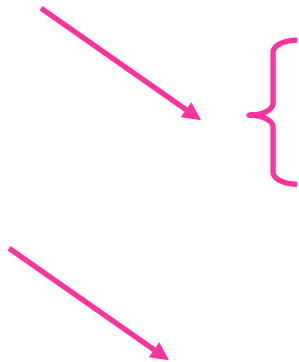
11 en CHG sans service de diabétologie

16 en privé

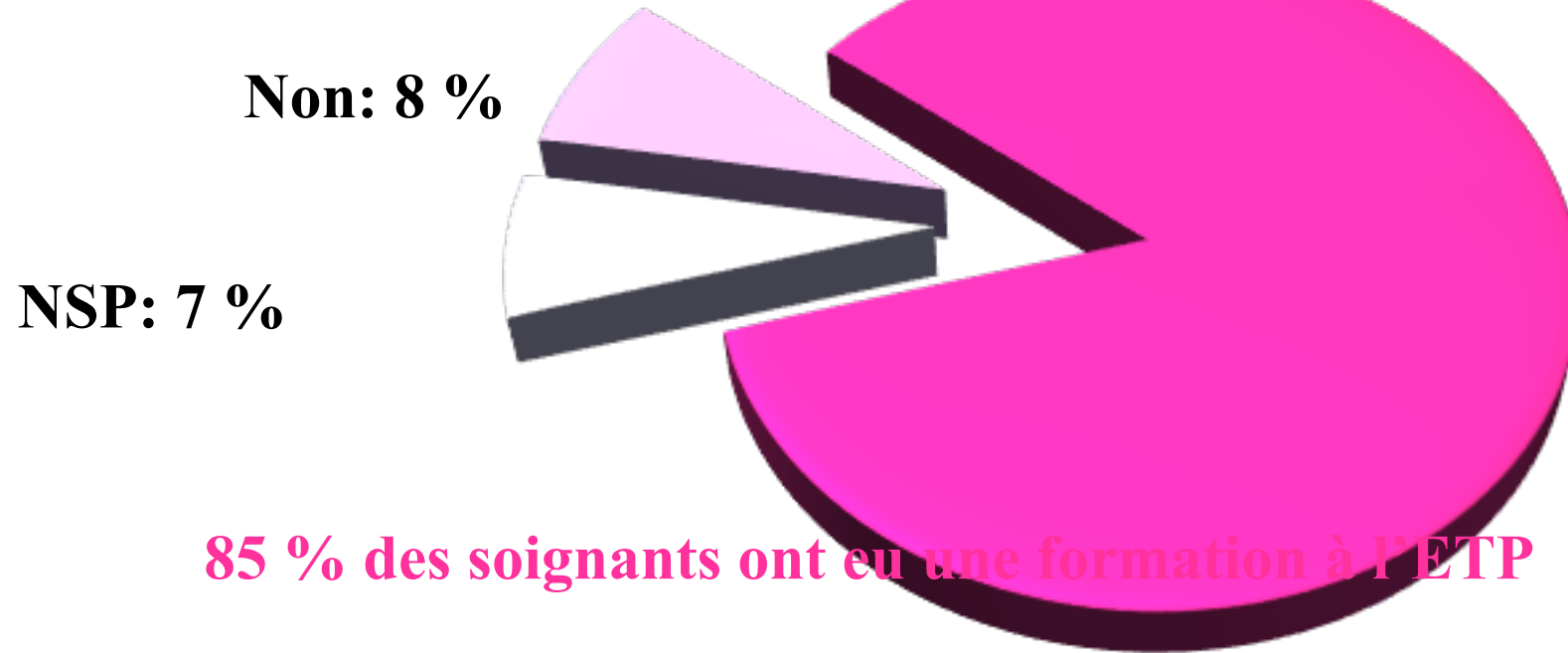
Composition des équipes



**Le médecin + IDE + diététicien
noyau de base pour ETP**



Formation à l'ETP



85 % des soignants ont eu une formation à l'ETP

Médecin :	100%	DU, DELF, industrie
Infirmier :	75 %	DU, DELF, IPCEM, industrie, en interne par IDE référent
Diététicien :	75 %	DELF, industrie, en interne par IDE référent
Aide soignante :	50 %	industrie, « sur le tas »

Formation à l'ETP

- **Aucun des soignants ne fait de mention:**
 - De formation initiale
 - Pas de notion de formation continue
 - Pas de formation d'équipe

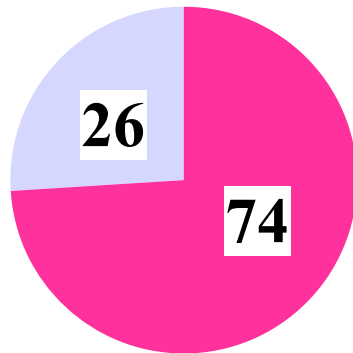
- **Déficit de formation pour les personnels non médecins**

- **Les formations son anciennes: le plus souvent plus de 2ans**

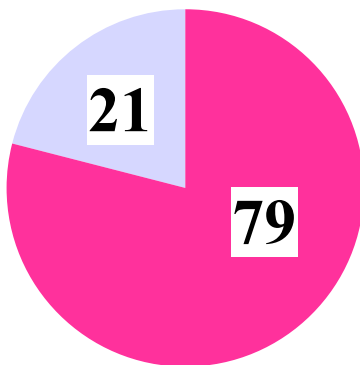
- **Manque de « cadres »**
 - Majorité de formation de niveau 4 et 3:
sensibilisation, diplômante non universitaire
 - Peu de niveau 2: diplômante universitaire
 - Aucune de niveau 1: expert

Attentes et besoins de formation en ETP

Médecins

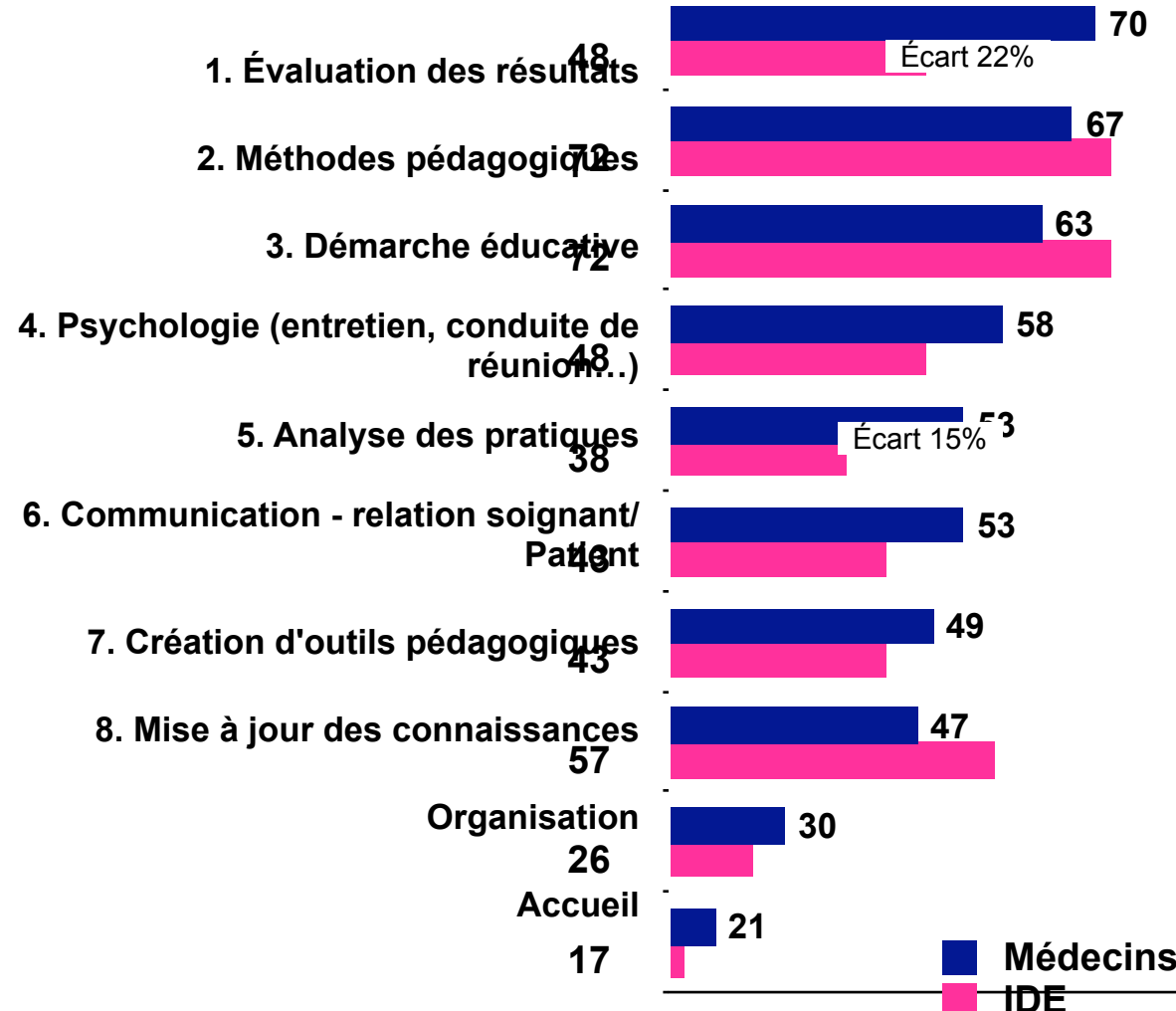


En %



Infirmières

Dans quels domaines ?



Médecin: évaluation résultats, analyse des pratiques
IDE: amélioration des compétences

Conclusions

- **La majorité des soignants a bénéficié d'une formation**
- **Formation:**
 - **Relativement ancienne**
 - **Très hétérogène**
 - **Insuffisante: pas de formation initiale, pas de formation d'équipe, pas de formation continue, peu de formation de niveau universitaire**
- **$\frac{3}{4}$ des soignants médecins et non médecins déclarent avoir besoin de formation en ETP:**
 - **Médecins surtout en évaluation et analyse des pratiques**
 - **IDE surtout pour améliorer leur compétence**